

Fonds de dividendes mondial Portland
– série A

Conseils en placements Portland inc.

au 20 avril 2017

Ce document contient des renseignements essentiels sur les parts de série A du Fonds de dividendes mondial Portland (le « Fonds ») que vous devriez connaître. Vous trouverez plus de détails dans le prospectus simplifié du Fonds. Pour en obtenir un exemplaire, demandez-le à votre courtier, communiquez avec Conseils en placements Portland inc. (le « gestionnaire ») au 1-888-710-4242 ou transmettez-lui un courriel à info@portlandic.com ou visitez le site www.portlandic.com.

Avant d'investir dans un fonds, la façon dont le fonds cadre avec vos autres investissements et respecte votre tolérance au risque.

Bref aperçu			
Code du Fonds :	PTL522/PTL523	Gestionnaire du Fonds :	Conseils en placement Portland inc.
Date de création de la série	29 mai 2014*	Gestionnaire de portefeuille :	Conseils en placement Portland inc.
Valeur totale au 31 mars 2017:	6 217 852 \$	Distributions :	Distributions mensuelles de 5 % environ par année basées sur la VL de clôture de l'exercice précédent des séries de parts
Ratio des frais de gestion (RFG) :	2,83 %	Placement minimal :	250 \$ (initial), 50 \$ (supplémentaire)

*Avis : Avant le 26 mai 2014, le Fonds était un fonds à capital fixe dont les parts étaient offertes à la vente en vertu d'un prospectus daté du 16 mai 2007, et ces parts ont été reclassées comme étant des parts de série A2 du Fonds.

Dans quoi le fonds investit-il?

L'objectif du Fonds est de procurer des revenus et des rendements globaux positifs à long terme principalement par des placements dans un portefeuille de titres de sociétés mondiales versant des dividendes.

Les graphiques ci-dessous donnent un aperçu des placements du Fonds au 31 mars 2017. Les placements du Fonds changeront au fil du temps.

10 principaux placements (31 mars 2017)

1.	Dufry AG	7,2 %
2.	Syngenta AG	7,0 %
3.	Royal Dutch Shell PLC	6,2 %
4.	GEA Group AG	5,9 %
5.	BHP Billiton PLC	5,7 %
6.	Total SA	4,4 %
7.	Barclays PLC	4,4 %
8.	Canfor Corporation	4,2 %
9.	Mondelez International Inc.	3,7 %
10.	Aryzta AG	3,6 %

Les 10 principaux titres forment 52,3 % du Fonds

Total des placements	33
-----------------------------	-----------

Répartition des placements (31 mars 2017)

Secteurs

Matériaux	24,5 %
Finance	14,8 %
Énergie	13,8 %
Biens de consommation discrétionnaires	13,7 %
Biens de consommation essentiels	12,4 %
Industrielles	10,5 %
Soins de santé	5,2 %
Services publics	3,3 %
Fonds négociés en bourse	1,7 %
Autres actifs nets (Passifs)	0,5 %
Contrats de change à terme	-0,4 %

Pays

Royaume-Uni	32,8 %
Suisse	28,9 %
États-Unis	10,8 %
Australie	7,8 %
France	7,2 %
Allemagne	5,9 %
Canada	4,4 %
Pays-Bas	2,1 %
Autres actifs nets (Passifs)	0,5 %
Contrats de change à terme	-0,4 %

Quel est le degré de risque?

La valeur du Fonds peut augmenter ou diminuer. Vous pourriez perdre de l'argent.

Une façon d'évaluer le risque consiste à examiner à quel point le rendement du Fonds varie dans le temps. Cela s'appelle la « volatilité ».

Risque

Le gestionnaire classe la volatilité de ce fonds comme étant **moyenne**. Ce classement se base sur l'amplitude des variations du rendement du Fonds pendant des années. Il n'indique pas quelle sera la volatilité à l'avenir. Ce classement peut changer. Un fonds avec un classement

Fonds de dividendes mondial Portland

– série A

Conseils en placements Portland inc.

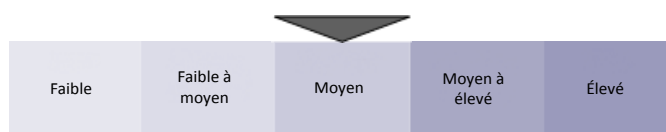
au 20 avril 2017

En général, le rendement des fonds ayant une plus forte volatilité changera plus dans le temps. Ils ont typiquement de plus fortes possibilités de perdre de l'argent et peuvent aussi offrir plus de chances de rendements supérieurs. Les fonds ayant une plus faible volatilité ont souvent des rendements plus faibles et des risques moindres de perdre de l'argent.

Aucune garantie

Comme la plupart des fonds d'investissement, le Fonds ne présente aucune garantie. Vous pourriez ne pas récupérer tout l'argent que vous investissez.

faible peut quand-même perdre de l'argent.



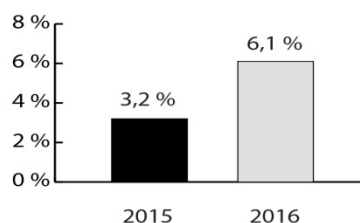
Pour de plus amples renseignements sur le degré de risque et les risques spécifiques pouvant affecter le rendement du Fonds, veuillez consulter l'intitulé « Quels sont les risques d'investir dans ce Fonds » dans son prospectus simplifié.

Quel a été le rendement du fonds?

Cette rubrique présente le rendement des parts de la série A des deux dernières années du Fonds après déduction des frais. Les frais diminuent le rendement du Fonds.

Rendements d'une année à l'autre

Ce graphique montre la performance des parts de série A pour les deux dernières années. La valeur du Fonds n'a pas baissé diminué au cours des deux dernières années. La fourchette des rendements et la variation d'une année à l'autre peuvent vous aider à évaluer les risques du Fonds par le passé. Cela n'indique cependant pas quelle sera la performance future du Fonds.



Rendements de trois mois les plus hauts et les plus bas

Ce tableau indique les meilleurs et les pires rendements des parts de série A du Fonds sur trois mois pendant deux années au 31 mars 2017. Les meilleurs et les pires rendements pourront être différents à l'avenir. Voyez combien de pertes vous pouvez vous permettre d'absorber pendant une courte période de temps.

	Rendement	3 mois au	Si vous avez investi 1 000 \$ en début de période
Meilleur rendement	10,3 %	31/03/2015	La valeur de votre placement augmenterait à 1 103 \$
Pire rendement	-9,6 %	30/09/2015	La valeur de votre placement baisserait à 904 \$


Rendement moyen

Le rendement moyen des parts de série A du Fonds a atteint 2,9 % depuis son lancement. Si vous aviez investi 1 000 \$ dans le Fonds depuis son lancement, votre placement vaudrait 1 088 \$ au 31 mars 2017.

À qui ce fonds est-il destiné?

Aux investisseurs qui :

- recherchent la croissance de leur capital à long terme avec des placements dans des actions mondiales versant des dividendes
- acceptent certaines variations de rendement
- investissent à moyen et long terme
- désirent des distributions mensuelles stables

 N'investissez pas dans ce fonds si vous ne voulez pas investir dans des actions étrangères.

Un mot sur la fiscalité

En règle générale, vous devez payer de l'impôt sur toute somme que vous rapporte un fonds, notamment sur votre quote-part des gains du Fonds, ainsi que sur les gains en capital imposables réalisés au rachat de votre placement. Le montant de l'impôt que vous devez verser dépend des lois fiscales de votre lieu de résidence, du fait que déteniez ou non les titres du fonds dans un régime enregistré et du type de gains que le Fonds a réalisés (p. ex. des intérêts, des dividendes ou des gains en capital). En règle générale, vous ne payez aucun impôt sur les placements détenus dans un régime enregistré d'épargne retraite, un compte d'épargne libre d'impôt et autres régimes enregistrés.

Si vous ne détenez pas votre placement dans un régime enregistré, vous recevrez un relevé d'impôt indiquant votre quote-part des gains du Fonds. Vous devez ajouter les montants qui y figurent à votre revenu, qu'ils vous aient été versés en espèces ou qu'ils aient été réinvestis. Vous devez calculer les gains en capital imposables découlant d'un rachat.

Fonds de dividendes mondial Portland
– série A
Conseils en placements Portland inc.

au 20 avril 2017

Combien cela coûte-t-il?

Les tableaux qui suivent présentent les frais et charges que vous pourriez avoir à payer pour acheter, posséder et vendre des parts de série A du Fonds. Les frais et charges – y compris les commissions – sont différents pour chaque série d'un fonds et les différents fonds. Les commissions plus élevées peuvent influencer les représentants à recommander un placement plutôt qu'un autre. Informez-vous sur les autres fonds et placements à coût moindre qui pourraient vous convenir.

1. Frais d'acquisition

Lorsque vous achetez des parts de série A du Fonds, vous devez choisir une option de frais d'acquisition. Informez-vous sur les avantages et les inconvénients de chaque option.

Option de souscription	Ce que vous payez		Comment ça fonctionne
	en pourcentage (%)		
Option frais d'acquisition reportés	Si vous vendez/échangez :	0 \$ à 60 \$ sur chaque tranche de 1 000 \$ du coût original de votre placement	<ul style="list-style-type: none"> Les frais d'acquisition reportés sont à taux fixe. Ils sont déduits du montant vendu/changé et correspondent à un pourcentage du prix initial du placement vendu/changé. Lorsque vous investissez dans le Fonds, le gestionnaire verse à votre courtier inscrit une commission correspondant à 5 % du montant investi. Si vous vendez/changez des parts, les frais d'acquisition reportés sont remis au gestionnaire. Vous pouvez vendre/changer jusqu'à 10 % de vos parts chaque année sans frais d'acquisition reportés. Vous ne pouvez reporter une partie inutilisée de ce montant. Vous ne pouvez vous prévaloir de ce droit de rachat sans frais si vous demandez le rachat/changez de la totalité de vos parts achetées aux termes de cette option. Vous pouvez substituer à vos parts des parts de la même série d'un autre fonds que nous offrons sans frais d'acquisition reportés. Le barème des frais d'acquisition reportés des nouvelles parts est établi selon la date d'achat des parts initiales.
Option frais d'acquisition réduits	Si vous vendez/échangez :	0 \$ à 30 \$ sur chaque tranche de 1 000 \$ du coût original de votre placement	<ul style="list-style-type: none"> Les frais d'acquisition réduits sont à taux fixe. Ils sont déduits du montant vendu/changé et correspondent à un pourcentage du prix initial du placement vendu/changé. Lorsque vous investissez dans le Fonds, le gestionnaire verse à votre courtier inscrit une commission correspondant à 2,5 % du montant investi. Si vous vendez/changez des parts, les frais d'acquisition réduits sont remis au gestionnaire. Vous pouvez vendre/changer jusqu'à 10 % de vos parts chaque année sans frais d'acquisition réduits. Vous ne pouvez reporter une partie inutilisée de ce montant. Vous ne pouvez vous prévaloir de ce droit de rachat sans frais si vous demandez le rachat/changez de la totalité de vos parts achetées aux termes de cette option. Vous pouvez substituer à vos parts des parts de la même série d'un autre fonds que nous offrons sans frais d'acquisition réduits. Le barème des frais d'acquisition réduits des nouvelles parts est établi selon la date d'achat des parts initiales.

2. Frais du fonds

Vous ne payez pas ces frais directement. Ils ont cependant des conséquences pour vous, car ils réduisent le rendement de cette série du Fonds. Au 30 septembre 2016, les frais de la série étaient de 2,96 % de sa valeur. Cela correspond à 30 \$ environ sur chaque tranche de placement de 1 000 \$.

	Taux annuel (en % de la valeur de la série)
Ratio des frais de gestion (RFG) C'est le total des frais de gestion de la série (y compris les commissions de suivi) et des frais d'exploitation. Le gestionnaire a renoncé à une partie des frais de la série. Si cela n'avait pas été le cas, le RFG aurait été plus élevé.	2,83 %
Ratio des frais de transactions (RFT) Il s'agit des frais de transactions afférents à cette série	0,13 %
Frais du Fonds	2,96 %

Fonds de dividendes mondial Portland
– série A

Conseils en placements Portland inc.

au 20 avril 2017

Autres renseignements sur les commissions de suivi

Les commissions de suivi sont des commissions répétitives. Elles sont payées aussi longtemps que vous détenez le Fonds. Elles sont liées aux services et aux conseils que vous donnent votre représentant et sa société. Le gestionnaire paie les commissions de suivi à la société de votre représentant. Elles sont versées à même les frais de gestion du Fonds et basées sur la valeur de votre placement. Leur taux dépend de l'option de frais d'acquisition que vous avez choisie.

Option de frais d'acquisition	Montant des commissions de suivi	
	en pourcentage (%)	en dollars (\$)
Option frais d'acquisition reportés	0,50 % de la valeur de votre placement pour les six premières années et jusqu'à 1,0 % de la valeur de votre placement annuellement par la suite	5,00 \$ par année pour chaque tranche de 1 000 \$ investie pour les six premières années et 10,00 \$ par année pour chaque année suivante
Option des frais d'acquisition réduits	0,50 % de la valeur de votre placement pour les trois premières années et jusqu'à 1,0 % de la valeur de votre placement annuellement par la suite	5,00 \$ par année pour chaque tranche de 1 000 \$ investie pour les trois premières années et 10,00 \$ par année pour chaque année suivante

3. Autres frais

Il se pourrait que vous ayez à payer d'autres frais lorsque vous vendrez ou échangerez des parts de cette série du Fonds.

Frais	Ce que vous payez
Frais d'opérations à court terme	Jusqu'à 2 % du montant du rachat si vous vendez ou demandez une substitution dans un délai de 90 jours d'un achat. Ces frais sont versés au Fonds.
Frais de substitution/changement	Votre courtier peut vous demander jusqu'à 2 % de la valeur liquidative des parts ayant fait l'objet d'une substitution/changement, frais que vous négociez avec votre courtier. Ces frais sont versés à la société de votre représentant.

Et si je change d'idée?

En vertu des lois sur les valeurs mobilières de certaines provinces et de certains territoires, vous avez le droit :

- de résoudre un contrat de souscription de titres d'un fonds dans les deux jours ouvrables suivant la réception du prospectus simplifié;
- d'annuler votre souscription dans les 48 heures suivant la réception de sa confirmation.

Dans certaines provinces et certains territoires, vous avez également le droit de demander la nullité d'une souscription ou de poursuivre en dommages-intérêts si le prospectus simplifié, la notice annuelle ou les états financiers contiennent de l'information fautive ou trompeuse. Vous devez prendre des mesures dans les délais prescrits par la loi sur les valeurs mobilières de votre province ou territoire.

Pour de plus amples renseignements, reportez-vous à la loi sur les valeurs mobilières de votre province ou territoire ou consultez un avocat.

Renseignements

Pour obtenir un exemplaire du prospectus simplifié du Fonds et d'autres documents d'information qui renferment des renseignements plus détaillés, communiquez avec Conseils en placements Portland inc. ou avec votre courtier. Ces documents et l'aperçu du fonds constituent les documents légaux du fonds.

Conseils en placements Portland inc.

1375 Kerns Road, Suite 100
Burlington (Ontario) L7P 4V7
Appel sans frais : 1-888-710-4242

Courriel : info@portlandic.com
Site Web : www.portlandic.com

Pour en savoir plus sur les placements dans les fonds communs de placement collectifs, veuillez consulter la brochure « Comprendre les organismes de placement collectifs » disponible sur le site internet des Autorités canadiennes en valeurs mobilières à www.securities-administrators.ca.

Fonds de dividendes mondial Portland
– série A2

Conseils en placements Portland inc.

au 20 avril 2017

Ce document contient des renseignements essentiels sur les parts de série A2 du Fonds de dividendes mondial Portland (le « Fonds ») que vous devriez connaître. Vous trouverez plus de détails dans le prospectus simplifié du Fonds. Pour en obtenir un exemplaire, demandez-le à votre courtier, communiquez avec Conseils en placement Portland inc. (le « gestionnaire ») au 1-888-710-4242 ou transmettez-lui un courriel à info@portlandic.com ou visitez le site www.portlandic.com.

Avant d'investir dans un fonds, la façon dont le fonds cadre avec vos autres investissements et respecte votre tolérance au risque.

Bref aperçu		Gestionnaire du Fonds :	
Code du Fonds :	PTL521	Conseils en placement Portland inc.	
Date de création de la série :	29 mai 2014*	Gestionnaire de portefeuille :	Conseils en placement Portland inc.
Valeur totale au 31 mars 2017 :	6 217 852 \$	Distributions :	Distributions mensuelles de 5 % environ par année basées sur la VL de clôture de l'exercice précédent des séries de parts
Ratio des frais de gestion (RFG) :	2,56 %	Placement minimal :	250 \$ (initial), 50 \$ (supplémentaire)

*Avis : Avant le 26 mai 2014, le Fonds était un fonds à capital fixe dont les parts étaient offertes à la vente en vertu d'un prospectus daté du 16 mai 2007, et ces parts ont été reclassées comme étant des parts de série A2 du Fonds.

Dans quoi le fonds investit-il?

L'objectif du Fonds est de procurer des revenus et des rendements globaux positifs à long terme principalement par des placements dans un portefeuille de titres de sociétés mondiales versant des dividendes.

Les graphiques ci-dessous donnent un aperçu des placements du Fonds au 31 mars 2017. Les placements du Fonds changeront au fil du temps.

10 principaux placements (31 mars 2017)

1. Dufry AG	7,2 %
2. Syngenta AG	7,0 %
3. Royal Dutch Shell PLC	6,2 %
4. GEA Group AG	5,9 %
5. BHP Billiton PLC	5,7 %
6. Total SA	4,4 %
7. Barclays PLC	4,4 %
8. Canfor Corporation	4,2 %
9. Mondelez International Inc.	3,7 %
10. Aryzta AG	3,6 %

Les 10 principaux titres forment 52,3 % du Fonds

Total des placements	33
-----------------------------	-----------

Répartition des placements (31 mars 2017)

Secteurs	
Matériaux	24,5 %
Finance	14,8 %
Énergie	13,8 %
Biens de consommation discrétionnaires	13,7 %
Biens de consommation essentiels	12,4 %
Industrielles	10,5 %
Soins de santé	5,2 %
Services publics	3,3 %
Fonds négociés en bourse	1,7 %
Autres actifs nets (Passifs)	0,5 %
Contrats de change à terme	-0,4 %
Pays	
Royaume-Uni	32,8 %
Suisse	28,9 %
États-Unis	10,8 %
Australie	7,8 %
France	7,2 %
Allemagne	5,9 %
Canada	4,4 %
Pays-Bas	2,1 %
Autres actifs nets (Passifs)	0,5 %
Contrats de change à terme	-0,4 %

Quel est le degré de risque?

La valeur du Fonds peut augmenter ou diminuer. Vous pourriez perdre de l'argent.

Une façon d'évaluer le risque consiste à examiner à quel point le rendement du Fonds varie dans le temps. Cela s'appelle la « volatilité ». En général, le rendement des fonds ayant une plus forte volatilité

Risque

Le gestionnaire classe la volatilité de ce fonds comme étant **moyenne**. Ce classement se base sur l'amplitude des variations du rendement du Fonds pendant des années. Il n'indique pas quelle sera la volatilité à l'avenir. Ce classement peut changer. Un fonds avec un classement faible peut quand-même perdre de l'argent.

Fonds de dividendes mondial Portland
– série A2

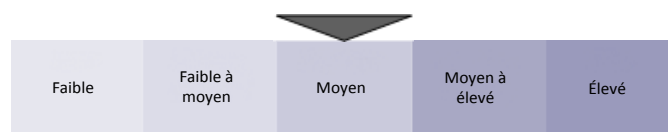
Conseils en placements Portland inc.

au 20 avril 2017

changera plus dans le temps. Ils ont typiquement de plus fortes possibilités de perdre de l'argent et peuvent aussi offrir plus de chances de rendements supérieurs. Les fonds ayant une plus faible volatilité ont souvent des rendements plus faibles et des risques moindres de perdre de l'argent.

Aucune garantie

Comme la plupart des fonds d'investissement, le Fonds ne présente aucune garantie. Vous pourriez ne pas récupérer tout l'argent que vous investissez.



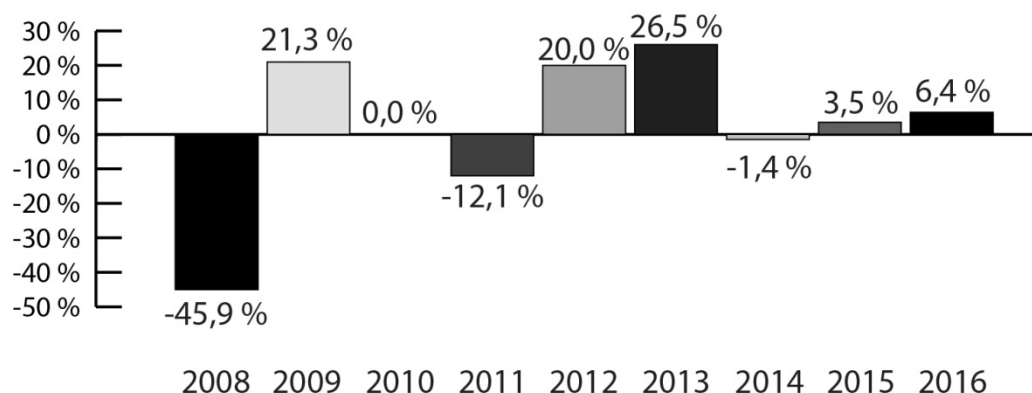
Pour de plus amples renseignements sur le degré de risque et les risques spécifiques pouvant affecter le rendement du Fonds, veuillez consulter l'intitulé « Quels sont les risques d'investir dans ce Fonds » dans son prospectus simplifié.

Quel a été le rendement du fonds?

Cette rubrique présente le rendement des parts de la série A2 du Fonds depuis neuf ans, après déduction des frais. Les frais diminuent le rendement du Fonds.

Rendements d'une année à l'autre

Ce graphique indique le rendement des parts de série A2 ces neuf dernières années. La valeur du Fonds a baissé à quatre reprises pendant des neuf années. La fourchette des rendements et la variation d'une année à l'autre peuvent vous aider à évaluer les risques du Fonds par le passé. Cela n'indique cependant pas quelle sera la performance future du Fonds.



Rendements de trois mois les plus hauts et les plus bas

Ce tableau indique les meilleurs et les pires rendements des parts de série A2 du Fonds sur trois mois pendant les huit dernières années au 31 mars 2017. Les meilleurs et les pires rendements pourront être différents à l'avenir. Voyez combien de pertes vous pouvez vous permettre d'absorber pendant une courte période de temps.

	Rendement	3 mois au	Si vous avez investi 1 000 \$ en début de période
Meilleur rendement	21,1 %	31/05/2009	La valeur de votre placement augmenterait à 1 211 \$
Pire rendement	-30,4 %	30/11/2008	La valeur de votre placement baisserait à 696 \$


Rendement moyen

Le rendement moyen des parts de série A2 du Fonds a atteint -1,5 % depuis son lancement. Si vous aviez investi 1 000 \$ dans le Fonds depuis son lancement, votre placement vaudrait 865 \$ au 31 mars 2017.

À qui ce fonds est-il destiné?

Aux investisseurs qui :

- recherchent la croissance de leur capital à long terme avec des placements dans des actions mondiales versant des dividendes
- acceptent certaines variations de rendement
- investissent à moyen et long terme
- désirent des distributions mensuelles stables

 N'investissez pas dans ce fonds si vous ne voulez pas investir dans des actions étrangères.

Un mot sur la fiscalité

En règle générale, vous devez payer de l'impôt sur toute somme que vous rapporte un fonds, notamment sur votre quote-part des gains du Fonds, ainsi que sur les gains en capital imposables réalisés au rachat de votre placement. Le montant de l'impôt que vous devez verser dépend des lois fiscales de votre lieu de résidence, du fait que déteniez ou non les titres du fonds dans un régime enregistré et du type de gains que le Fonds a réalisés (p. ex. des intérêts, des dividendes ou des gains en capital). En règle générale, vous ne payez aucun impôt sur les placements détenus dans un régime enregistré d'épargne retraite, un compte d'épargne libre d'impôt et autres régimes enregistrés.

**Fonds de dividendes mondial Portland
– série A2**

Conseils en placements Portland inc.

au 20 avril 2017

Si vous ne détenez pas votre placement dans un régime enregistré, vous recevrez un relevé d'impôt indiquant votre quote-part des gains du Fonds. Vous devez ajouter les montants qui y figurent à votre revenu, qu'ils vous aient été versés en espèces ou qu'ils aient été réinvestis. Vous devez calculer les gains en capital imposables découlant d'un rachat.

Combien cela coûte-t-il?

Les tableaux qui suivent présentent les frais et charges que vous pourriez avoir à payer pour acheter, posséder et vendre des parts de série A2 du Fonds. Les frais et charges – y compris les commissions – sont différents pour chaque série d'un fonds et les différents fonds. Les commissions plus élevées peuvent influencer les représentants à recommander un placement plutôt qu'un autre. Informez-vous sur les autres fonds et placements à coût moindre qui pourraient vous convenir.

1. Frais d'acquisition

Les parts de série A2 ne sont disponibles qu'aux termes de l'option frais d'acquisition initiaux. Vous et votre courtier négociez le taux de commission de 0 % à 6 % que vous payez lorsque vous achetez des parts (soit de 0 \$ à 60 \$ sur chaque tranche de 1 000 \$ d'achat). Les frais d'acquisition initiaux sont déduits du montant investi. Ils sont remis à votre courtier à titre de commission au moment de l'achat.

2. Frais du fonds

Vous ne payez pas ces frais directement. Ils ont cependant des conséquences pour vous, car ils réduisent le rendement de cette série du Fonds. Au 30 septembre 2016, les frais de la série étaient de 2,69 % de sa valeur. Cela correspond à 27 \$ environ sur chaque tranche de placement de 1 000 \$.

	Taux annuel (en % de la valeur de la série)
Ratio des frais de gestion (RFG) C'est le total des frais de gestion de la série (y compris les commissions de suivi) et des frais d'exploitation. Le gestionnaire a renoncé à une partie des frais de la série. Si cela n'avait pas été le cas, le RFG aurait été plus élevé.	2,56 %
Ratio des frais de transactions (RFT) Il s'agit des frais de transactions afférents à cette série	0,13 %
Frais du Fonds	2,69 %

Autres renseignements sur les commissions de suivi

Les commissions de suivi sont des commissions répétitives. Elles sont payées aussi longtemps que vous détenez le Fonds. Elles sont liées aux services et aux conseils que vous donnent votre représentant et sa société. Le gestionnaire verse une commission de suivi de 1,0% de la valeur de votre investissement (10 \$ pour chaque tranche de \$ 1,000 investi) à la firme de votre représentant. Elle est versée à partir des frais de gestion du Fonds et est basé sur la valeur de votre investissement.

3. Autres frais

Il se pourrait que vous ayez à payer d'autres frais lorsque vous vendrez ou échangerez des parts de cette série du Fonds.

Frais	Ce que vous payez
Frais d'opérations à court terme	Jusqu'à 2 % du montant du rachat si vous vendez ou demandez une substitution dans un délai de 90 jours d'un achat. Ces frais sont versés au Fonds.
Frais de substitution/changement	Votre courtier peut vous demander jusqu'à 2 % de la valeur liquidative des parts ayant fait l'objet d'une substitution/changement, frais que vous négociez avec votre courtier. Ces frais sont versés à la société de votre représentant.

Fonds de dividendes mondial Portland
– série A2

Conseils en placements Portland inc.

au 20 avril 2017

Et si je change d'idée?

En vertu des lois sur les valeurs mobilières de certaines provinces et de certains territoires, vous avez le droit :

- de résoudre un contrat de souscription de titres d'un fonds dans les deux jours ouvrables suivant la réception du prospectus simplifié;
- d'annuler votre souscription dans les 48 heures suivant la réception de sa confirmation.

Dans certaines provinces et certains territoires, vous avez également le droit de demander la nullité d'une souscription ou de poursuivre en dommages-intérêts si le prospectus simplifié, la notice annuelle ou les états financiers contiennent de l'information fautive ou trompeuse. Vous devez prendre des mesures dans les délais prescrits par la loi sur les valeurs mobilières de votre province ou territoire.

Pour de plus amples renseignements, reportez-vous à la loi sur les valeurs mobilières de votre province ou territoire ou consultez un avocat.

Renseignements

Pour obtenir un exemplaire du prospectus simplifié du Fonds et d'autres documents d'information qui renferment des renseignements plus détaillés, communiquez avec Conseils en placements Portland inc. ou avec votre courtier. Ces documents et l'aperçu du fonds constituent les documents légaux du fonds.

Conseils en placements Portland inc.

1375 Kerns Road, Suite 100
Burlington (Ontario) L7P 4V7
Appel sans frais : 1-888-710-4242

Courriel : info@portlandic.com

Site Web : www.portlandic.com

Pour en savoir plus sur les placements dans les fonds communs de placement, veuillez consulter la brochure « Comprendre les organismes de placement collectifs » disponible sur le site internet des Autorités canadiennes en valeurs mobilières à www.securities-administrators.ca.

PORTLAND, CONSEILS EN PLACEMENTS PORTLAND et le logo à la tour à l'horloge sont des marques de commerce déposées de Portland Holdings Inc., utilisées sous licence par Conseils en placements Portland inc.

Fonds de dividendes mondial Portland
– série F

Conseils en placements Portland inc.

au 20 avril 2017

Ce document contient des renseignements essentiels sur les parts de série F du Fonds de dividendes mondial Portland (le « Fonds ») que vous devriez connaître. Vous trouverez plus de détails dans le prospectus simplifié du Fonds. Pour en obtenir un exemplaire, demandez-le à votre courtier, communiquez avec Conseils en placements Portland inc. (le « gestionnaire ») au 1-888-710-4242 ou transmettez-lui un courriel à info@portlandic.com ou visitez le site www.portlandic.com.

Avant d'investir dans un fonds, la façon dont le fonds cadre avec vos autres investissements et respecte votre tolérance au risque.

Bref aperçu			
Code du Fonds :	PTL009	Gestionnaire du Fonds :	Conseils en placement Portland inc.
Date de création de la série :	29 mai 2014*	Gestionnaire de portefeuille :	Conseils en placement Portland inc.
Valeur totale au 31 mars 2017:	6 217 852 \$	Distributions :	Distributions mensuelles de 5 % environ par année basées sur la VL de clôture de l'exercice précédent des séries de parts
Ratio des frais de gestion (RFG) :	1,70 %	Placement minimal :	250 \$ (initial), 50 \$ (supplémentaire)

*Avis : Avant le 26 mai 2014, le Fonds était un fonds à capital fixe dont les parts étaient offertes à la vente en vertu d'un prospectus daté du 16 mai 2007, et ces parts ont été reclassées comme étant des parts de série A2 du Fonds.

Dans quoi le fonds investit-il?

L'objectif du Fonds est de procurer des revenus et des rendements globaux positifs à long terme principalement par des placements dans un portefeuille de titres de sociétés mondiales versant des dividendes.

Les graphiques ci-dessous donnent un aperçu des placements du Fonds au 31 mars 2017. Les placements du Fonds changeront au fil du temps.

10 principaux placements (31 mars 2017)

1.	Dufry AG	7,2 %
2.	Syngenta AG	7,0 %
3.	Royal Dutch Shell PLC	6,2 %
4.	GEA Group AG	5,9 %
5.	BHP Billiton PLC	5,7 %
6.	Total SA	4,4 %
7.	Barclays PLC	4,4 %
8.	Canfor Corporation	4,2 %
9.	Mondelez International Inc.	3,7 %
10.	Aryzta AG	3,6 %

Les 10 principaux titres forment 52,3 % du Fonds

Total des placements	33
-----------------------------	-----------

Répartition des placements (31 mars 2017)

Secteurs	
Matériaux	24,5 %
Finance	14,8 %
Énergie	13,8 %
Biens de consommation discrétionnaires	13,7 %
Biens de consommation essentiels	12,4 %
Industrielles	10,5 %
Soins de santé	5,2 %
Services publics	3,3 %
Fonds négociés en bourse	1,7 %
Autres actifs nets (Passifs)	0,5 %
Contrats de change à terme	-0,4 %

Pays	
Royaume-Uni	32,8 %
Suisse	28,9 %
États-Unis	10,8 %
Australie	7,8 %
France	7,2 %
Allemagne	5,9 %
Canada	4,4 %
Pays-Bas	2,1 %
Autres actifs nets (Passifs)	0,5 %
Contrats de change à terme	-0,4 %

Quel est le degré de risque?

La valeur du Fonds peut augmenter ou diminuer. Vous pourriez perdre de l'argent.

Une façon d'évaluer le risque consiste à examiner à quel point le rendement du Fonds varie dans le temps. Cela s'appelle la « volatilité ». En général, le rendement des fonds ayant une plus forte volatilité changera plus dans le temps. Ils ont typiquement de plus fortes

Risque

Le gestionnaire classe la volatilité de ce fonds comme étant **moyenne**. Ce classement se base sur l'amplitude des variations du rendement du Fonds pendant des années. Il n'indique pas quelle sera la volatilité à l'avenir. Ce classement peut changer. Un fonds avec un classement faible peut quand-même perdre de l'argent.

Fonds de dividendes mondial Portland

– série F

Conseils en placements Portland inc.

au 20 avril 2017

possibilités de perdre de l'argent et peuvent aussi offrir plus de chances de rendements supérieurs. Les fonds ayant une plus faible volatilité ont souvent des rendements plus faibles et des risques moindres de perdre de l'argent.

Aucune garantie

Comme la plupart des fonds d'investissement, le Fonds ne présente aucune garantie. Vous pourriez ne pas récupérer tout l'argent que vous investissez.



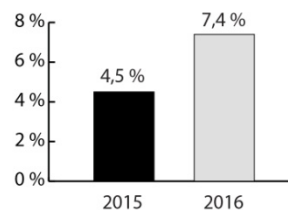
Pour de plus amples renseignements sur le degré de risque et les risques spécifiques pouvant affecter le rendement du Fonds, veuillez consulter l'intitulé « Quels sont les risques d'investir dans ce Fonds » dans son prospectus simplifié.

Quel a été le rendement du fonds?

Cette rubrique présente le rendement des parts de la série F du Fonds depuis deux ans, après déduction des frais. Les frais diminuent le rendement du Fonds.

Rendements d'une année à l'autre

Ce graphique montre la performance des parts de série F pour les deux dernières années. La valeur du Fonds n'a pas baissé diminué au cours des deux dernières années. La fourchette des rendements et la variation d'une année à l'autre peuvent vous aider à évaluer les risques du Fonds par le passé. Cela n'indique cependant pas quelle sera la performance future du Fonds.



Rendements de trois mois les plus hauts et les plus bas

Ce tableau indique les meilleurs et les pires rendements des parts de série F du Fonds sur trois mois pendant deux années au 31 mars 2017. Les meilleurs et les pires rendements pourront être différents à l'avenir. Voyez combien de pertes vous pouvez vous permettre d'absorber pendant une courte période de temps.

	Rendement	3 mois au	Si vous avez investi 1 000 \$ en début de période
Meilleur rendement	10,6 %	31/03/2015	La valeur de votre placement augmenterait à 1 106 \$
Pire rendement	-9,3 %	30/09/2015	La valeur de votre placement baisserait à 907 \$


Rendement moyen

Le rendement moyen des parts de série F du Fonds a atteint 4,2 % depuis son lancement. Si vous aviez investi 1 000 \$ dans le Fonds depuis son lancement, votre placement vaudrait 1 125 \$ au 31 mars 2017.

À qui ce fonds est-il destiné?

Aux investisseurs qui :

- recherchent la croissance de leur capital à long terme avec des placements dans des actions mondiales versant des dividendes
- acceptent certaines variations de rendement
- investissent à moyen et long terme
- désirent des distributions mensuelles stables

 N'investissez pas dans ce fonds si vous ne voulez pas investir dans des actions étrangères.

Un mot sur la fiscalité

En règle générale, vous devez payer de l'impôt sur toute somme que vous rapporte un fonds, notamment sur votre quote-part des gains du Fonds, ainsi que sur les gains en capital imposables réalisés au rachat de votre placement. Le montant de l'impôt que vous devez verser dépend des lois fiscales de votre lieu de résidence, du fait que déteniez ou non les titres du fonds dans un régime enregistré et du type de gains que le Fonds a réalisés (p. ex. des intérêts, des dividendes ou des gains en capital). En règle générale, vous ne payez aucun impôt sur les placements détenus dans un régime enregistré d'épargne retraite, un compte d'épargne libre d'impôt et autres régimes enregistrés.

Si vous ne détenez pas votre placement dans un régime enregistré, vous recevrez un relevé d'impôt indiquant votre quote-part des gains du Fonds. Vous devez ajouter les montants qui y figurent à votre revenu, qu'ils vous aient été versés en espèces ou qu'ils aient été réinvestis. Vous devez calculer les gains en capital imposables découlant d'un rachat.

Fonds de dividendes mondial Portland
– série F

Conseils en placements Portland inc.

au 20 avril 2017

Combien cela coûte-t-il?

Les tableaux qui suivent présentent les frais et charges que vous pourriez avoir à payer pour acheter, posséder et vendre des parts de série F du Fonds. Les frais et charges – y compris les commissions – sont différents pour chaque série d'un fonds et les différents fonds. Les commissions plus élevées peuvent influencer les représentants à recommander un placement plutôt qu'un autre. Informez-vous sur les autres fonds et placements à coût moindre qui pourraient vous convenir.

1. Frais d'acquisition

Au lieu de payer des frais de vente, vous payez une redevance à la société de votre représentant, qui sont négociés entre vous et votre représentant. Pas de frais de vente sont applicables pour cette série du Fonds.

2. Frais du fonds

Vous ne payez pas ces frais directement. Ils ont cependant des conséquences pour vous, car ils réduisent le rendement de cette série du Fonds. Au 30 septembre 2016, les frais de la série étaient de 1,83 % de sa valeur. Cela correspond à 18 \$ environ sur chaque tranche de placement de 1 000 \$.

	Taux annuel (en % de la valeur de la série)
Ratio des frais de gestion (RFG) C'est le total des frais de gestion de la série (y compris les commissions de suivi) et des frais d'exploitation. Le gestionnaire a renoncé à une partie des frais de la série. Si cela n'avait pas été le cas, le RFG aurait été plus élevé.	1,70 %
Ratio des frais de transactions (RFT) Il s'agit des frais de transactions afférents à cette série	0,13 %
Frais du Fonds	1,83 %

Autres renseignements sur les commissions de suivi

Pas de commissions de suivi sont applicables pour cette série du Fonds.

3. Autres frais

Il se pourrait que vous ayez à payer d'autres frais lorsque vous vendrez ou échangerez des parts de cette série du Fonds.

Frais	Ce que vous payez
Frais d'opérations à court terme	Jusqu'à 2 % du montant du rachat si vous vendez ou demandez une substitution dans un délai de 90 jours d'un achat. Ces frais sont versés au Fonds.
Frais de substitution/changement	Votre courtier peut vous demander jusqu'à 2 % de la valeur liquidative des parts ayant fait l'objet d'une substitution/changement, frais que vous négociez avec votre courtier. Ces frais sont versés à la société de votre représentant.
Frais de la série F	Vous pouvez payer une redevance, qui est négocié entre vous et votre représentant et versé directement à la société de votre représentant. En général, les investisseurs qui achètent cette série du Fonds participent à un programme sur la base des frais admissibles de la société de leur représentant.

Et si je change d'idée?

En vertu des lois sur les valeurs mobilières de certaines provinces et de certains territoires, vous avez le droit :

- de résoudre un contrat de souscription de titres d'un fonds dans les deux jours ouvrables suivant la réception du prospectus simplifié;
- d'annuler votre souscription dans les 48 heures suivant la réception de sa confirmation.

Dans certaines provinces et certains territoires, vous avez également le droit de demander la nullité d'une souscription ou de poursuivre en dommages-intérêts si le prospectus simplifié, la notice annuelle ou les états financiers contiennent de l'information fautive ou trompeuse. Vous devez prendre des mesures dans les délais prescrits par la loi sur les valeurs mobilières de votre province ou territoire.

Pour de plus amples renseignements, reportez-vous à la loi sur les valeurs mobilières de votre province ou territoire ou consultez un avocat.

Renseignements

Pour obtenir un exemplaire du prospectus simplifié du Fonds et d'autres documents d'information qui renferment des renseignements plus détaillés, communiquez avec Conseils en placements Portland inc. ou avec votre courtier. Ces documents et l'aperçu du fonds constituent les documents légaux du fonds.

Conseils en placements Portland inc.

1375 Kerns Road, Suite 100
Burlington (Ontario) L7P 4V7
Appel sans frais : 1-888-710-4242

Courriel : info@portlandic.com

Site Web : www.portlandic.com

Pour en savoir plus sur les placements dans les fonds communs de placement, veuillez consulter la brochure « Comprendre les organismes de placement collectifs » disponible sur le site internet des Autorités canadiennes en valeurs mobilières à www.securities-administrators.ca.